



Îți dă putere!



# Cuprins

## Adezivi universali de montaj

Moment Express Fix .....	4
Moment Power Fix .....	6
Moment Total Fix .....	8
Moment Super Fix .....	10
Moment Profi Fix .....	12

## Benzi dublu adezive

Moment Fix Tape 120 kg .....	14
Moment Fix Removable Strips .....	15

## Adezivi pentru lemn

Moment Fix Wood .....	16
Moment Wood Express .....	18
Moment Wood Waterproof .....	19

## Adezivi pentru parchet

Moment Parquet .....	20
Moment Parquet & Laminat .....	22
Moment Parquet Acryl .....	23

## Soluție pentru curățat și lustruit

Moment Cleaner & Polish 2 în 1 .....	24
--------------------------------------	----

## Adeziv pentru mochetă și PVC

Moment Carpet & PVC .....	26
---------------------------	----

## Adeziv pentru polistiren

Moment Polystyrene .....	28
--------------------------	----

## Adeziv universal de contact

Moment Universal Classic .....	30
--------------------------------	----

## Adeziv pentru pantofi

Moment Shoe Glue .....	32
------------------------	----

## Adeziv epoxidic bicomponent

Moment Repair Epoxy .....	33
---------------------------	----

## Ancore chimice

Moment CF 850 .....	34
Moment CF 900 .....	35

## Bandă universală super puternică

Moment Power Tape .....	36
-------------------------	----

Tabel de utilizare al adezivilor Moment .....	38
---	----



# MOMENT EXPRESS FIX

Adeziv de montaj cu lipire instantanee

## LIPIRE INSTANTANEE

### CARACTERISTICI

- Formulă pe bază de solvent cu lipire instantanee
- Solvent care nu necesită aerisire
- Se aplică direct
- Nu necesită fixare mecanică
- Pentru uz la exterior
- După uscare poate fi vopsit
- Rezistă la apă
- Pentru suprafețe absorbante și neabsorbante
- Aplicare ușoară la temperaturi scăzute (-10°C)

### DOMENII DE UTILIZARE

- Moment Express Fix este recomandat pentru aplicații la interior și exterior.
- Moment Express Fix aderă pe suprafețe precum: cărămidă, ceramică, beton, gips carton, lemn, piatră, MDF, UPVC, plastic\*.

\* Testați materialele plastice pentru a determina tipul de lipire perfect. Nu se recomandă a se utiliza pe polietilenă și polipropilenă.

### MOD DE APLICARE

Se aplică cu ajutorul unui pistol aplicator normal. Aplicația poate fi corectată timp de 5-10 minute.

Adezivul se aplică pe una din suprafețe:

- 1) În puncte pentru nivelarea suprafețelor cu denivelări;
- 2) În linii curbe pentru aderență inițială pe suprafețe mari;
- 3) În linii drepte pentru suprafețe plane. Pentru uz exterior se aplică linii drepte.

Moment Express Fix a fost special realizat pentru a minimiza fixarea mecanică în timpul procesului de uscare. În funcție de suprafețe, poate fi necesară fixarea aplicațiilor grele. O suprafață trebuie să fie absorbantă pentru a asigura o lipire sigură și solidă, deoarece solventul trebuie să se evapore. Pentru două suprafețe neabsorbante aplicați Moment Express Fix în linii verticale prin metoda lipire-dezlipire-lipire pentru ventilarea solventului.

Pentru a obține o lipire corectă, apăsați puternic pentru ca toate suprafețele să intre în contact cu adezivul. Lăsați să se usuce o zi pentru a obține aderență bună. Lipirea definitivă se obține după 48 h.



### CONSUM

- aprox. 300 g/m<sup>2</sup>

### AMBALARE

- cartuș din plastic 375 g / tub 75 g



# MOMENT POWER FIX

Adeziv de montaj cu lipire instantanee

## LIPIRE INSTANTANEE

### CARACTERISTICI

- Formulă de dispersie fără solvent cu lipire instantanee
- Nu necesită fixare mecanică
- Aderență inițială foarte puternică – 100 kg/m<sup>2</sup>
- Pentru uz la interior
- Se poate vopsi după uscare
- Adeziune puternică în special pentru lemn-lemn
- Capacitate de umplere a fisurilor maxim 10 mm
- După uscare devine impermeabil
- Temperatură minimă de aplicare +10°C
- Miros redus

### DOMENII DE UTILIZARE

- Moment Power Fix este special conceput pentru toate utilizările la interior.
- Moment Power Fix este ideal pentru polistiren și compatibil cu o gamă largă de substraturi inclusiv lemn, plăci ceramice, ciment, plăci aglomerate, gipscarton, placaj, MDF, polistiren, UPVC, multiple materiale plastice, cărămizi, piatră.

### MOD DE APLICARE

Se aplică cu ajutorul unui pistol aplicator normal.

Aplicați adeziv pe una dintre suprafețe:

- 1) În puncte pentru nivelarea suprafețelor cu denivelări;
- 2) În linii curbe pentru aderență inițială pe suprafețe mari;
- 3) În linii drepte pentru suprafețe plane.

Moment Power Fix este adecvat pentru următoarele suprafețe: polistiren, lemn, PVC, ceramică, plăci de lemn și gipscarton, ciment, BCA. Nu este recomandat pentru zone în contact permanent cu apa.

Lipește definitiv: lambriuri și plinte, panouri și profile decorative, panouri izolatoare, tubulatură pentru cabluri din PVC, plăci semnalizare etc.

#### Pași aplicare:

1. Tăiați vârful recipientului deasupra înfiletării. Înfiletați tija aplicatoare și tăiați vârful acesteia în funcție de unghiul și dimensiunea dorite (aprox. 6 mm).
2. Aplicați unul sau două șiruri de adeziv. Nu așteptați – efectuați îmbinarea imediat, apăsând ușor pentru a evita formarea peliculei. Timpul deschis este de aprox. 6 minute.
3. Eventualele corecții sunt posibile într-un interval de 2 minute.
4. Îndepărtați surplusul de adeziv cu ajutorul unei cârpe și al unui solvent.



### CONSUM

- aprox. 300 g/m<sup>2</sup>

### AMBALARE

- cartuș din plastic 400 g



# MOMENT TOTAL FIX

Adeziv de montaj și etanșant

## LIPIRE INSTANTANEE

### CARACTERISTICI

- Adeziv cu proprietăți de etanșant – tehnologie Flextec
- Utilizare pentru interior și exterior
- Ideal pentru lipirea oglinzilor și a sticlei
- Lipește, fixează și etanșează
- Rezistent la căldură, vibrații și raze UV
- Fără întindere sau picurare
- Se poate vopsi și șlefui după uscare
- Rezistent la apă și îmbătrânire
- Aplicabil pe suprafețe umede

### DOMENII DE UTILIZARE

- Moment Total Fix este conceput special pentru utilizări universale.
- Moment Total Fix este compatibil cu o gamă largă de substraturi, inclusiv cărămizi, plăci ceramice, ciment, plăci aglomerate, gipscarton, placaj, piatră, MDF, UPVC, metal, materiale plastice, suprafețe vopsite, oglinzi.

### MOD DE APLICARE

Se aplică cu ajutorul unui pistol aplicator normal. Adezivul se aplică pe una din suprafețe:

- 1) În puncte pentru nivelarea suprafețelor cu denivelări;
- 2) În linii curbe pentru aderență inițială pe suprafețe mari;
- 3) În linii drepte pentru suprafețe plane. Pentru uz exterior se aplică linii drepte.

Important în cazul a două suprafețe neabsorbante: adezivul nu trebuie împrăștiat pe o zonă continuă deoarece este necesar contactul cu aerul pentru uscarea acestuia. Apoi suprapuneți suprafețele de lipit, corecți dacă e cazul și presați puternic. Asigurați-vă că benzile de adeziv nu se suprapun. Pentru lucrări de etanșare, asigurați-vă că rosturile sunt curate și fără praf (rost maxim de 2 cm). Utilizați materiale de suport (de exemplu spumă poliuretanică sau folie) dacă e cazul. Aplicați Moment Total Fix în rost, neteziți cordonul după aplicare cu un instrument adecvat în intervalul timpului deschis. Pentru rezultate de netezire bune, utilizați soluție diluată de apă/detergent (aprox. 5%).



### CONSUM

- aprox. 300 g/m<sup>2</sup>

### AMBALARE

- cartuș din plastic 300 g



# MOMENT SUPER FIX

Adeziv de montaj pentru polistiren

## CARACTERISTICI

- Rezistent la umiditate
- Rezistent la temperatură (-20°C la +70°C)
- Ușor de aplicat
- Pentru utilizare la interior
- Rezistență finală mare
- Rezistent la intemperii

## DOMENII DE UTILIZARE

- Pentru lipirea de plăci decorative și plăci insonorizante, de ex.: polistiren, grinzi decorative, profile ornamentale, lambriuri, plăci de panel sau din lemn.
- Elemente de feronerie (șilduri).
- Canale de ventilație și cabluri de PVC.
- Plăci de gipscarton, plăci din fibră dură.
- Plăci ceramice: gresie, faianță.

## MOD DE APLICARE

Se taie partea superioară a recipientului (zona nefiletată) și se aplică adezivul ținând cartușul în poziție verticală (dacă este posibil). Adezivul se aplică în puncte (cca. 6-8 mm) sau se aplică în linie (cca. 3-6 mm) pe materialul care trebuie lipit sau pe suport.

Se lipește cât timp adezivul este umed, cca. 15 min., apoi se presează.

Suprafețele întinse sau grele se fixează timp de aprox. 8-24 ore.

Se poate vopsi după uscarea adezivului.

Nu se recomandă efectuarea lucrărilor la temperaturi mai mici de +5°C. Rezistent până la temperaturi de +50°C.

## CONSUM

- variază în funcție de aplicație:
  - 20-80 g/m<sup>2</sup> – grinzi decorative, profile fațadă
  - 40-50 g/m<sup>2</sup> – calapod de soclu și lemn
  - 200-450 g/m<sup>2</sup> – panouri decorative și acustice
  - 400 g/m<sup>2</sup> – panouri



## AMBALARE

- cartuș din plastic 400 g / tub 250 g / tub 50 g



# MOMENT PROFI FIX

Adeziv universal de montaj pe bază de solvent

## CARACTERISTICI

- Flexibil după întărire
- Rezistență ridicată după întărire
- Rezistent la apă și variații de temperatură
- Pentru aplicații la interior și exterior

## DOMENII DE UTILIZARE

- Adezivul de montaj Moment Profi Fix se folosește pentru lipirea plintei, plăcilor de faianță și gresie, metalului, pietrei, lemnului, sticlei, aluminiului, PVC-ului dur, polistirenului.
- Este ideal pentru lipirea glafurilor, protecției de cablu, cuierului etc.
- Acest adeziv aderă la majoritatea materialelor clasice de construcții.
- Este potrivit pentru aplicații la interior și exterior, pe suprafețe orizontale și verticale (necesită fixare).
- Poate fi folosit pentru suprafețe absorbante și neabsorbante.
- Moment Profi Fix nu este recomandat pentru PP, PE sau pentru lipirea oglinzilor.

## MOD DE APLICARE

Se taie aplicatorul de plastic și se perforează protecția metalică cu un cui sau o șurubelniță.

Se aplică folosind un pistol aplicator normal.

Adezivul trebuie aplicat în linii sau puncte pe suprafețele de lipit.

Apăsăți puternic suprafețele, le depărtați imediat și așteptați 3-5 minute în cazul suprafețelor absorbante și 5-8 minute în cazul suprafețelor neabsorbante, apoi presați puternic și uniform.

În cazul unei poziții greșite, nu dezlipiți suprafețele ci doar corectați poziția acestora.

## CONSUM

- aprox. 300-600 g/m<sup>2</sup>

## AMBALARE

- cartuș 300 g



## MOMENT FIX TAPE 120 kg

Bandă dublu adezivă pentru montaj

### CARACTERISTICI

- Pentru fixări rapide, curate și de durată
- O rolă susține până la 120 kg\*
- Pentru interior și exterior
- Pentru majoritatea suprafețelor
- Elasticitate ridicată
- Rezistență la umezeală

\* În condiții ideale: montarea obiectelor plate (grosime <10 mm) pe suprafețe de metal.



## MOMENT FIX REMOVABLE STRIPS

Benzi dublu adezive detașabile

### CARACTERISTICI

- Se aplică ușor, se îndepărtează fără greutate
- Pentru interior și exterior
- O bucată susține o greutate de până la 2 kg\*
- Rezistă la umiditate și la temperaturi de până la +95°C

\* Întărire finală după 24h. Puterea maximă de susținere se va atinge în următoarele condiții ideale: montarea obiectelor plate (grosime <10mm) pe sticlă dreaptă sau suprafețe de metal.



### DOMENII DE UTILIZARE

- Fixarea de obiecte pe suprafețe netede: țiglă, metal, lemn, piatră, plastic, sticlă, ceramică.
- Aderă pe suprafețe dificile: polietilenă, polipropilenă, nailon, PVC
- Nu se recomandă pentru teflon, silicon, hârtie, tapet.
- Fixarea diferitelor obiecte pe gresie și faianță, pereți, uși etc.

### DOMENII DE UTILIZARE

- Aderă pe suprafețe plane precum sticlă și metalul.
- Montarea cârligelor, a panourilor decorative, a șildurilor etc.
- Nu se recomandă pentru suprafețele fragile (tapet, tencuială).



# MOMENT FIX WOOD

Adeziv pentru lemn pe bază de dispersie

## LIPIRE INSTANTANEE

### CARACTERISTICI

- Lipire instantanee, fără solvent
- Se uscă transparent
- Nu necesită fixare suplimentară
- Aderență ridicată (în special la aplicațiile lemn pe lemn)
- Se poate vopsi după uscare
- Pentru umplerea rosturilor de max. 5 mm
- Se aplică la temperaturi mai mari de +10°C
- Miros scăzut

### DOMENII DE UTILIZARE

Lipește instant, fără fixare suplimentară, suprafețe din lemn și nu numai.

- Ideal pentru aplicații verticale.
- Aderă pe suprafețe precum: lemn, ceramică, beton, PFL (plăci fibrolemnoase), gips carton, placaj, MDF, polistiren, cărămidă, piatră, UPVC, majoritatea materialelor plastice\*.
- Una dintre suprafețe trebuie să fie absorbantă.
- Este ideal pentru diferite aplicații atât la interior cât și la exterior.

\* Se recomandă testarea în prealabil a materialelor plastice.  
Nu aderă pe polietilenă și polipropilenă.

### MOD DE APLICARE

- Se aplică adezivul pe una dintre suprafețe:
  - 1) în puncte, în cazul suprafețelor denivelate;
  - 2) în linii curbe pentru aderență inițială cu suprafețe mari;
  - 3) în linii drepte pentru suprafețe mici. La exterior se aplică adezivul în linii drepte verticale.



- Se pun în contact suprafețele și se presează timp de 10 sec.
- Suprafețele se pot re poziționa timp de 5-10 minute.
- Moment Fix Wood se poate aplica și cu o spatulă cu dinți.
- Nu se recomandă aplicarea adezivului la temperaturi mai mici de +10°C.



### CONSUM

- aprox. 300 g/m<sup>2</sup>

### AMBALARE

- recipiente din plastic de 100 g și 500 g

**Meșter în casa ta!**



## MOMENT WOOD EXPRESS

Adeziv cu priză rapidă pentru lemn

### CARACTERISTICI

- Timp de întărire scurt
- Nu decolorează lemnul (nici chiar esențele tari)
- Fără solvent
- Monocomponent
- Gata preparat



### DOMENII DE UTILIZARE

Încleierea la montaj (ex. încleierea de corpuri):

- Încleierea de caneluri (lemn masiv).
- Încleierea de furnir și canturi de material plastic, cu excepția PVB, ABS și a canturilor neșlefuite și netratate din poliester.
- Încleiere de suprafețe mari, ex. încleiere de plăci de material plastic stratificat pe plăci de întindere.



### MOD DE APLICARE

Moment Wood Express se aplică într-un strat subțire pe lemn cu ajutorul unor ustensile din material plastic precum: pieptăne/rolă/mașină de aplicare adeziv. În cazul unui lemn de esență tare este indicat să se aplice adezivul pe ambele părți. Moment Wood Express nu trebuie să vină în contact cu uneltele din fier (pericol de decolorare). Cantitatea de aplicare depinde de capacitatea de absorbție a suprafeței cca. 150 g/m<sup>2</sup>. Timpul deschis depinde de temperatura aerului din încăpere și de umiditatea lemnului. La o temperatură a camerei de +20°C, Moment Wood Express are timpul deschis de maxim 10 minute. Părțile se lipesc atât timp cât adezivul este umed.

### CONSUM

- aprox. 150 g/m<sup>2</sup>

### AMBALARE

- recipiente din plastic de 250 g, 750 g și găleți din plastic de 5 kg

## MOMENT WOOD WATERPROOF

Adeziv pentru lemn, rezistent la apă

### CARACTERISTICI

- Rezistent la apă
- Fără solvent
- Monocomponent
- Gata preparat
- Se usucă transparent
- Lipitura obținută este de tip elastic



### DOMENII DE UTILIZARE

- Se utilizează pentru lipirea lemnului și a materialelor asemănătoare lemnului care sunt expuse umidității aerului sau influenței de scurtă durată a apei. Rezistență deosebită în timp.
- Pentru toate încleierile la uși și ferestre în exterior.



### MOD DE APLICARE

Se aplică pe suprafață cu pensula, spatula de plastic sau cu rola. Se aplică pe o singură parte și se presează în cursul timpului de acționare (max. 20 minute). Rezistența finală se obține după 24 h. A nu se folosi sub +7°C. Umiditatea lemnului trebuie să fie între 8-12% CM.

### CONSUM

- aprox. 150 g/m<sup>2</sup>

### AMBALARE

- recipiente din plastic de 250 g, 750 g și găleți din plastic de 5 kg



# MOMENT PARQUET

Adeziv pentru parchet masiv, rezistent la apă

## CARACTERISTICI

- Fără solvent
- Aderență bună
- Ușor de aplicat
- Pentru uz interior
- Pentru pardoseli încălzite

## DOMENII DE UTILIZARE

- Este un adeziv pe bază de dispersie, cu o rezistență de încheiere foarte mare, pentru lipirea pe suporturi absorbante a parchetului lamelă, mozaic cu grosimi de până la 18 mm, precum și a pardoselii de lemn.
- Se poate utiliza, de asemenea, pentru lipirea plăcilor de parchet de dimensiuni mici (nu mai lungi de 60 cm).

## MOD DE APLICARE

Înainte de aplicare adezivul se amestecă foarte bine, apoi se aplică uniform cu ajutorul unei mistrii de aplicare tip B3. Se aplică doar o cantitate de adeziv care poate fi acoperită cu parchet în maxim 15 minute.

Parchetul se va așeza pe adeziv printr-o ușoară mișcare de alunecare, după care se împinge până la contact. În cazul parchetului tip mozaic aplicarea se face prin lovirea suprafeței bucăților de parchet.

Pentru realizarea unei lipiri perfecte, parchetul se va așeza pe adeziv înainte ca acesta să formeze peliculă.

Lângă perete se va lăsa un rost de dilatație. Rașchetarea și lăcuirea parchetului pot începe peste cel puțin 3 zile, iar în cazul parchetului laminat de 10 mm peste cel puțin 10 zile.



## CONSUM

- 700-900 g/m (mistrie de aplicare tip B3)

## AMBALARE

- găleți de plastic de 1 kg, 5 kg și 14 kg



## MOMENT PARQUET & LAMINATE

Adeziv pentru parchet laminat, rezistent la apă

### CARACTERISTICI

- Fără solvent
- Pentru pardoseli încălzite
- Rezistent la apă
- Fixare rapidă
- Aplicare ușoară



### DOMENII DE UTILIZARE

- Pentru lipirea rosturilor parchetului laminat și a plăcilor de PAL, OSB.
- Impermeabilitate D3.

### MOD DE APLICARE

Se taie capacul la dimensiunea potrivită și se aplică adezivul direct în nuturi. Se vor potrivi plăcile de parchet și se vor presa ușor. Nu se începe aplicarea parchetului dacă umiditatea relativă a aerului depășește 75% CM, iar temperatura podelei nu atinge +14°C.



### CONSUM

- aprox. 25 g/metru liniar de rost

### AMBALARE

- flacoane de plastic de 750 g



## MOMENT PARQUET ACRYL

Etașant pentru rosturi

### CARACTERISTICI

- Izolează împotriva apei, murdăriei și prafului
- Pentru muchii și rosturi de îmbinare (ex. parchet, gresie)
- Pentru toate tipurile de parchet
- Se poate vopsi
- 5 culori asemănătoare esențelor de lemn



### DOMENII DE UTILIZARE

- Moment Parquet Acryl este un etanșant acrilic fără solvent, pentru parchet masiv și laminat și pentru panouri din lemn cu elasticitate redusă.
- Previne eficient pătrunderea apei, a prafului, insectelor precum și a murdăriei la muchii și îmbinări.

### MOD DE APLICARE

Se aplică Moment Parquet Acryl în rost lăsând un surplus mic. A se ține cont de contracții. Poate fi folosit la temperaturi între +5°C și +40°C.

Se așteaptă 24-36 ore înainte de vopsire. După aplicare se finisează cu o unealtă specială cu capetele rotunjite.



### CONSUM

- 1 tub la 20 metri liniari

### AMBALARE

- cartuș de plastic 290 ml



# MOMENT CLEANER & POLISH 2 ÎN 1

Soluție pentru curățat și lustruit parchetul

## CARACTERISTICI

- Fără solvent
- Curăță și protejează parchetul
- Pentru parchet clasic, laminat și pentru plută
- Rezistent la apă
- Prolungește durata de viață a lemnului



## DOMENII DE UTILIZARE

- Moment Cleaner & Polish 2 în 1 este potrivit atât pentru îndepărtarea urmelor de adeziv apărute la montarea parchetului cât și pentru curățarea, îngrijirea și protecția tuturor tipurilor de parchet.
- Conferă un aer proaspăt și natural încăperii.
- Se poate folosi la gresie și faianță.
- Îndepărtează urmele lăsate de încălțăminte sau urmele lăsate de banda adezivă folosită la fixarea mochetei sau covorului.

## MOD DE APLICARE

Pentru curățarea murdăriei se diluează în 5 l de apă un capac și jumătate de Moment Cleaner & Polish 2 în 1 și se spală pardoseala în mod obișnuit. Nu lasă urme. După curățarea parchetului, cârpa sau mopul se clătesc cu apă. Pentru îndepărtarea resturilor de adeziv se aplică soluția nediluată.

Se testează în prealabil pe o suprafață cu vizibilitate redusă.

Se lasă soluția să acționeze timp de câteva minute, apoi se îndepărtează surplusul de adeziv.



## AMBALARE

- recipient din plastic de 1 l



# MOMENT CARPET & PVC

Adeziv universal pentru lipirea mochetei și PVC-ului

## CARACTERISTICI

- Fără solvent
- Utilizare multiplă
- Aderență inițială bună
- Pentru pardoseli încălzite
- Rezistent la acțiunea scaunelor cu roțile

## DOMENII DE UTILIZARE

- Se poate folosi pentru lipirea mochetei cu intradosul poliuretanic sau normal, a plăcilor și rulourilor de PVC omogen sau heterogen precum și a altor acoperiri cu intradosul textil pe suporturi absorbante (ex. pardoseli de beton nivelate, beton și șape anhidrite).

## MOD DE APLICARE

### Lipirea pardoselilor de tip mocheta:

În funcție de intradosul mochetei adezivul poate fi aplicat folosindu-se o mistrie zimțată de tip B1 sau B2. În cazul acoperirilor permeabile, mocheta trebuie așezată pe stratul proaspăt de adeziv după cca. 5-10 minute, timp de uscare (în cazul acoperirilor impermeabile după aprox. 15 minute). Terminațiile acoperirii se presează pe suport din nou după cca. 10-20 min.

### Lipirea pardoselilor din PVC:

Covorul de PVC trebuie adus la temperatura camerei și desfăcut din rulo cu cel puțin 8 ore înainte. Adezivul se aplică folosind o mistrie de aplicare A3. După 10 - 15 minute timp de ventilare se așează covorul PVC pe adezivul încă proaspăt și se presează cu o rolă de presare. A se evita apariția bulelor de aer sub acoperire.



## CONSUM

- 250-400 g/m<sup>2</sup>, în funcție de planeitatea și de absorbția suprafeței

## AMBALARE

- găleți de plastic de 1 kg, 5 kg și 10 kg



# MOMENT POLYSTYRENE

Adeziv pentru polistiren

## CARACTERISTICI

- Gata preparat
- Ușor de aplicat
- Aderență bună
- Neinflamabil

## DOMENII DE UTILIZARE

- Pentru lipirea plăcilor de polistiren sau a accesoriilor de polistiren pe suprafețe absorbante cum ar fi tencuială, beton, plăci de gips carton, plăci de PAL, OSB.
- Lipitura obținută este de tip elastic. Este rezistent la agenți de înmuiere și este greu inflamabil.

## MOD DE APLICARE

Se aplică adezivul cu ajutorul unei mistrii dințate pe spatele foii de polistiren. Timpul de uscare al adezivului este de 15-20 minute. Timpul de uscare finală este de 24-48 ore. Plăcile se fixează prin presare pe suprafață.



28

Adeziv pentru polistiren




## CONSUM

- 500-600 g/m<sup>2</sup>

## AMBALARE

- găleți de plastic de 1 kg



29

QUALITY FROM 

# MOMENT UNIVERSAL CLASSIC

Adeziv de contact pe bază de solvent

## CARACTERISTICI

- Putere mare de lipire
- Lipitura obținută este de tip elastic
- Rezistență la temperaturi ridicate
- Rezistență mare la frecare
- Rezistență la îmbătrânire
- Rezistență sporită la apă, acizi și baze diluate

## DOMENII DE UTILIZARE

Se utilizează pentru lipiri combinate de materiale lemnoase cu plăci aglomerate (PAL, PFL etc.), cauciuc, piele, pâslă, plută, PVC dur, material expandat spongios, metal etc. Nu se recomandă pentru polietilenă, polistiren expandat, PVC plastifiat și piele sintetică. Se recomandă pentru:

- montarea plăcilor insonorizante, plăci din materiale plastice și dale de orice fel;
- aplicarea furnirului pe canturi drepte sau curbate;
- etanșarea canturilor, ca protecție contra umezelii și intemperiilor, pentru lemn masiv și placaj și pentru lipirile benzilor de etanșare.

## MOD DE APLICARE

Adezivul se aplică omogen cu șpaclul pe ambele suprafețe de lipit, mai ales pe margini.

Adezivul nu se va dilua. Se așteaptă până la uscarea peliculei de adeziv (nu trebuie să fie lipicioasă la atingerea cu mâna), cca. 15 minute, și se presează puternic.

Timpul deschis (timpul în care încă se mai poate efectua lipirea după aplicare): max. 60 min. Se potrivesc exact părțile de lipit. După aplicarea adezivului și îmbinarea suprafețelor, corectarea nu mai este posibilă. Acționează imediat. Pentru o lipire sigură nu este importantă durata ci presiunea apăsării. Se va apăsa începând cu mijlocul pentru a evita formarea unor incluziuni de bule de aer. Rezistența finală se atinge după 3 zile. Presiunea minimă de apăsare este de 0,5 N/mm<sup>2</sup>.



## CONSUM

- 200-300 g/m<sup>2</sup>

## AMBALARE

- tub din metal 50 ml
- tub din metal 120 ml
- cutie din metal 800 ml
- cutie din metal 5 kg



## MOMENT SHOE GLUE

Adeziv pentru pantofi

### CARACTERISTICI

- Adeziv pe bază de solvent, transparent
- Putere mare de lipire
- Rezistent la apă
- Lipitură de tip elastic
- Se usucă transparent



### DOMENII DE UTILIZARE

- Pentru lipirea încălțămintei.
- Nu se recomandă pentru piele sintetică.

### MOD DE APLICARE

- Suprafețele trebuie să fie uscate, degresate și desprăfuite.
- Adezivul se aplică omogen pe ambele suprafețe de lipit, mai ales pe margini. Se așteaptă până la uscarea peliculei de adeziv (cca. 15 min.) și se presează puternic. Acționează imediat. Pentru o lipire sigură nu este importantă durata, ci presiunea apăsării.
- Se va lucra la o temperatură a încăperii de 18 - 25°C.

### AMBALARE

- tub 50 g



## MOMENT REPAIR EPOXY

Adeziv epoxidic bicomponent

### CARACTERISTICI

- Sudură rapidă și sigură a diferitelor tipuri de materiale: lemn, metal, piatră, ceramică, plastic\*
- Poate fi șlefuit și perforat după întărire



### DOMENII DE UTILIZARE

- Lipire de piese artistice, statui, vase sau piese industriale.
- Fixare de piese și obiecte inclusiv pentru vase, rafturi, antene.
- Etanșarea imperfecțiunilor diverselor suprafețe: țevi de aer, canale de scurgere, grătare și bazine de apă.
- Repararea obiectelor sau a golurilor de chiuvete și scări.

### MOD DE APLICARE

Suprafața pe care se aplică trebuie să fie curățată de praf, ulei sau grăsimi. Pentru o mai bună aderență, suprafețele se înăspresc. Se rupe vârful ținând seringă cu capetele aplicatoare în jos. Se apasă pistonul pentru a distribui cantități egale din ambele componente în tăviță. Se omogenizează cu ajutorul spatulei de aplicare. Se aplică adezivul cu spatula pe suprafețele care urmează a se lipi sau umple. Surplusul de adeziv se îndepărtează cu solvent, acetonă sau alcool.

### AMBALARE

- blister la 6 g

\* Nu se recomandă a se utiliza pentru PE, PP, PT, FE și polistiren.

## MOMENT CF 850

Ancoră chimică

### BENEFICII

- Proprietăți termice și mecanice foarte bune.
- După aplicare devine impermeabilă.
- Soluția ideală pentru fixări dificile în interiorul și exteriorul casei.
- Mortar bicomponent ce înlocuiește ancorele tradiționale mecanice sau pe bază de dibluri.
- Aplicare rapidă și cu o rezistență în timp mai mare decât materialele de construcții.
- Rezistență la vibrații și coroziune împotriva oțelului.



### DOMENII DE UTILIZARE

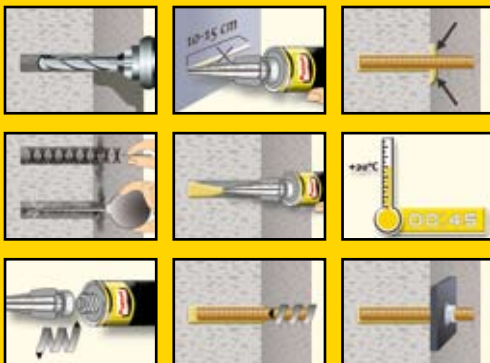
- Ancora chimică Moment CF 850 este recomandată pentru fixări dificile în interiorul și exteriorul casei.
- Fixare puternică de toate materialele, în special acolo unde alte soluții eșuează: beton, cărămidă cu goluri, BCA, pereți cu consistență slabă.
- Ancora chimică CF 850 este recomandată pentru fixarea de obiecte sanitare, instalații de aer condiționat, balustrade, antene satelit, lumini exterioare, uși de grilaj, rafturi, instalări cabluri, legături conducte.

### AMBALARE

- cartuș din plastic 165 ml

### PAȘI DE APLICARE ANCORE CHIMICE

Suprafață:  
Beton, piatră



34

Ancore chimice

## MOMENT CF 900

Ancoră chimică pe bază de vinilester, fără stiren

### BENEFICII

- Poate fi folosită într-o varietate de materiale de construcții.
- Cartușul poate fi folosit pe toată durata de valabilitate prin înlocuirea mixerului static sau prin resigilarea cartușului cu dopul din dotare.
- Impermeabilă: apa nu poate pătrunde în gaura umplută cu ancoră chimică.
- Oțel galvanizat, oțel inoxidabil, oțel rezistent la coroziune.



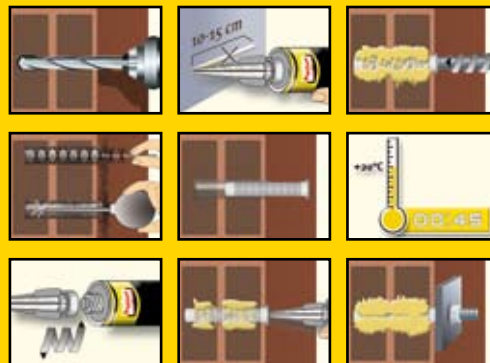
### DOMENII DE UTILIZARE

- Aplicații cu greutate mare atașate de piatră solidă, beton, beton absorbant și ușor.
- Poate fi folosită pentru greutatea ancorate la marginea suprafețelor, deoarece asupra ancorei nu acționează forțele de expansiune.
- Poate fi folosită ca mortar de reparații sau mortar adeziv pentru componente din beton.
- Pentru atașarea de bolțuri de ancorare, bare de ranforsare, profile etc.

### AMBALARE

- cartuș din plastic 300 ml

Suprafață:  
Cărămidă  
cu goluri




35

QUALITY FROM Henkel

## MOMENT POWER TAPE

Bandă universală super puternică



10 m x 50 mm  
(negru & argintiu)



25 m x 50 mm  
(argintiu)



50 m x 50 mm  
(argintiu)

### CARACTERISTICI

- Fixarea durabilă pe aproape orice tip de suprafață
- Rezistență la temperaturi între -20°C și 70°C
- Impermeabilitate 100%
- Rezistă până la o greutate de 17 kg
- Rezistă până la o întindere de 25%
- Rezistență la acțiunea ultravioletelor

**SUPER  
PUTERNICĂ**



ADERĂ PE  
SUPRAFEȚE UDE



SE RUPE  
MANUAL



COMPUSĂ  
DIN 3 STRATURI

Super aderență

Super rezistență

100% impermeabilă

### DOMENIU DE UTILIZARE

- Reparații, fixare, etanșare, întărire, protejare, lipire, împachetare în casă, în grădină, în mașină etc.
- Banda este compusă din trei straturi:
  - stratul superior din polietilenă,
  - stratul intermediar din rețea de pânză,
  - stratul autoadeziv, pe bază de cauciuc natural.



### MOD DE UTILIZARE

- Se desprinde ușor de pe rolă, chiar dacă are o putere mare de lipire. Ruperea benzii se face manual, cu un efort minim, nefiind nevoie de foarfecă. Datorită stratului de pânză, marginea se va rupe drept. Banda poate fi ruptă atât pe lățime, cât și pe lungime.
- Temperatura de utilizare este între -5°C și 70°C.

### AMBALARE

- rolă argintie de 3 m x 50 mm
- rolă argintie de 10 m x 50 mm, 25 m x 50 mm și 50 m x 50 mm
- rolă neagră 10 m x 50 mm







## **Henkel România S.R.L.**

Școala Herăstrău Business Center,  
str. Daniel Danielopolu nr. 4-6,  
sector 1, București, 014134,  
România,  
tel.: 021 203 26 92  
fax: 021 204 86 55

Ediția iunie 2011